

REAL INVESTOR GLOBAL USD FIC FIF AÇÕES IE - RL



Relatório de Gestão (US\$) Maio/2026

ESTRATÉGIA DO FUNDO

O Real Investor Global USD FIC FIF Ações IE - RL é um fundo de investimento em ações com objetivo de proporcionar retorno sólido e acima da média ao investidor, de forma a superar consistentemente o MSCI World no longo prazo. Isso é possível por meio da aquisição de ativos de elevado potencial de valorização, com base na identificação da distorção entre seu valor justo e preço de negociação.

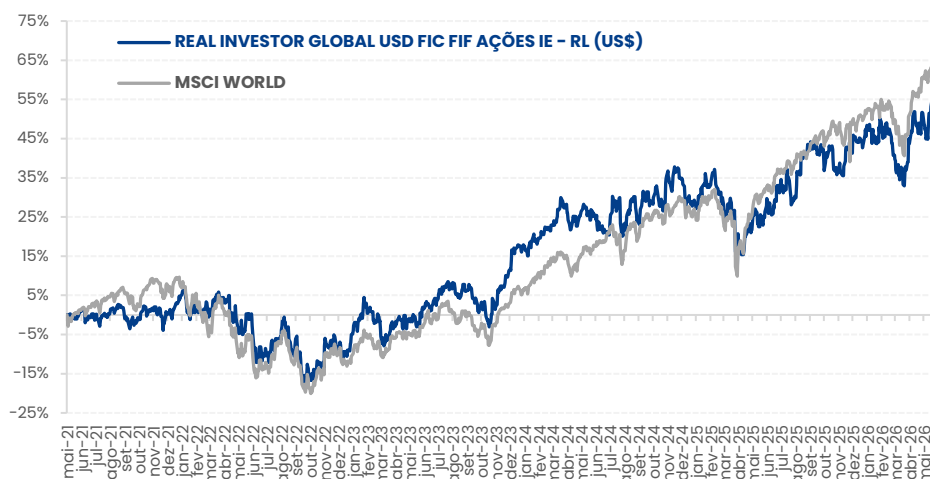
RENTABILIDADE HISTÓRICA US\$ (%)

		JAN	FEV	MAR	ABR	MAI	JUN	JUL	AGO	SET	OUT	NOV	DEZ	ANO
2026	Fundo	0,76	2,24	-6,99	8,97	3,37								7,93
	MSCI	2,19	0,64	-6,55	9,45	4,37								9,80
2025	Fundo	4,74	-2,70	-5,06	-2,76	2,29	3,99	0,83	8,41	-0,16	-2,66	4,19	-0,10	10,67
	MSCI	3,47	-0,81	-4,64	0,74	5,69	4,22	1,23	2,49	3,09	1,94	0,18	0,73	19,49
2024	Fundo	0,92	2,75	6,49	-5,60	3,41	-3,92	6,61	0,18	0,96	-3,68	8,05	-5,77	9,51
	MSCI	1,14	4,11	2,98	-3,83	4,23	1,93	1,70	2,51	1,69	-2,04	4,47	-2,68	17,00
2023	Fundo	11,30	-3,13	-0,77	2,67	-2,97	6,78	4,87	-1,68	-2,80	-4,50	9,23	8,76	29,39
	MSCI	7,00	-2,53	2,83	1,59	-1,25	5,93	3,29	-2,55	-4,45	-2,97	9,21	4,81	21,77
2022	Fundo	-1,76	0,45	2,30	-5,55	1,39	-11,19	6,42	-3,10	-10,23	7,05	8,45	-4,18	-11,57
	MSCI	-5,34	-2,58	2,45	-8,43	-0,16	-8,77	7,86	-4,33	-9,46	7,11	6,80	-4,34	-19,46
2021	Fundo					-1,03	0,41	0,39	2,77	-5,03	2,97	-3,06	5,82	2,85
	MSCI					0,48	1,40	1,72	2,52	-4,45	5,59	-2,30	4,19	9,12

EXPOSIÇÃO SETORIAL

Setores	Exposição
CONSUMER DISCRETIONARY	31,5%
FINANCIALS	26,0%
HEALTH CARE	8,6%
INDUSTRIALS	7,8%
COMMUNICATION SERVICES	6,6%
REAL ESTATE	5,8%
CONSUMER STAPLES	3,4%
MATERIALS	4,4%
INFORMATION TECHNOLOGY	2,1%
FIXED INCOME	3,9%
TOTAL	100,0%

PERFORMANCE US\$



INDICADORES US\$

	Real Investor	MSCI
Retorno 12 Meses (%)	23,5	25,9
Retorno desde o início (%)	53,9	64,3
Retorno anual médio (%)	8,7	10,0
Volatilidade desde o início (%)	17,8	15,0

COTA E PATRIMÔNIO US\$

Cota de Fechamento	0,293763
PL Atual	\$15.602.084
PL Médio 12 meses	\$15.022.517
PL Atual Master	\$21.205.488
Cotação dólar fechamento	R\$ 5,04

INFORMAÇÕES DO FUNDO

Data de Início - Fundo	10/05/2021	Real Investor Global USD FIC
Público Alvo	Investidor Qualificado	FIF Ações IE - RL
Gestor	Real Investor Asset Management	CNPJ: 40.674.516/0001-36
Administrador	BTG Pactual SF S.A. DTVM	Banco: 208 - BTG Pactual
Custódia	BTG Pactual S.A.	Agência: 0001
Classificação ANBIMA	Ações Investimento no Exterior	Conta: 9289900
Taxa De Administração	1,5% a.a. (c/ tx. fundo Master)	Horário Limite Para Mov.
Taxa De Performance	15% s/ que exceder o MSCI World	14:00h
Aplicação - Cotização	D+1 útil	Aplicação Inicial Mín.
Resgate - Cotização	D+27 corridos	R\$ 5.000
Pagamento	D+2 úteis	Movimentação Mín.
		R\$ 1.000
		Saldo Mín. De Permanência
		R\$ 5.000
		Tributação (IR)
		15% do ganho (no resgate)

CONTATO

Real Investor Asset Management

Tel: +55 43 3025-2191

ri@realinvestor.com.br

www.realinvestor.com.br

43 3025-2191

realinvestor-asset

realinvestorasset

@realinvestor_am

realinvestor.asset



Gestão de Recursos

Este material foi desenvolvido pela Real Investor Asset Management e possui caráter meramente informativo. O investimento em Fundo não é garantido pelo Fundo Garantidor de Crédito - FGC. A rentabilidade obtida no passado não representa garantia de resultados futuros. A rentabilidade divulgada não é líquida de impostos. Leia a Lâmina de Informações Essenciais e o Regulamento antes de investir. Este relatório utiliza informações públicas divulgadas pela CVM e dados gerenciais elaborados pela Real Investor. Para mais informações, acesse o nosso site: www.realinvestor.com.br

REAL INVESTOR GLOBAL USD FIC FIF AÇÕES IE - RL



Relatório de Gestão (R\$) Maio/2026

ESTRATÉGIA DO FUNDO

O Real Investor Global USD FIC FIF Ações IE - RL é um fundo de investimento em ações com objetivo de proporcionar retorno sólido e acima da média ao investidor, de forma a superar consistentemente o MSCI World no longo prazo. Isso é possível por meio da aquisição de ativos de elevado potencial de valorização, com base na identificação da distorção entre seu valor justo e preço de negociação.

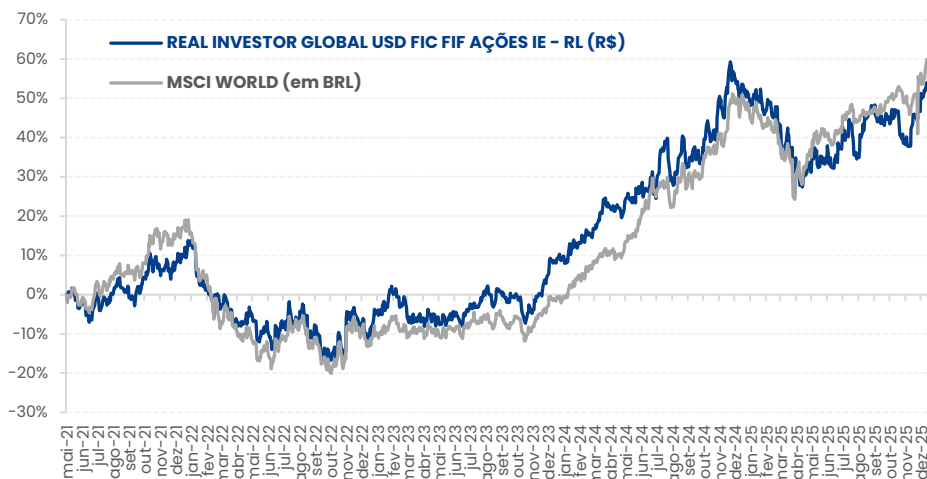
RENTABILIDADE HISTÓRICA (%)

		JAN	FEV	MAR	ABR	MAI	JUN	JUL	AGO	SET	OUT	NOV	DEZ	ANO
2026	Fundo	-3,64	-0,02	-5,98	3,99	5,16								-0,94
	MSCI	-2,27	-1,58	-5,53	4,45	6,18								0,78
2025	Fundo	-1,06	-1,78	-8,13	-3,46	3,15	-1,16	4,00	5,01	-2,01	-1,61	3,20	2,95	-1,71
	MSCI	-2,26	0,11	-7,73	0,01	6,58	-0,95	4,41	-0,72	1,17	3,05	-0,78	3,81	6,11
2024	Fundo	2,73	3,27	7,29	-2,21	4,67	2,19	7,68	0,43	-2,59	2,04	12,38	-3,02	39,46
	MSCI	2,95	4,63	3,76	-0,38	5,50	8,42	2,73	2,77	-1,89	3,78	8,65	0,16	48,99
2023	Fundo	7,07	-0,52	-3,56	0,90	-1,19	0,61	3,77	2,74	-1,17	-4,35	6,76	7,26	18,91
	MSCI	2,94	0,10	-0,06	-0,15	0,56	-0,18	2,21	1,82	-2,85	-2,82	6,74	3,37	11,90
2022	Fundo	-6,45	-2,35	-5,95	-1,54	-2,51	-2,55	5,91	-2,72	-7,44	3,08	9,50	-2,94	-16,16
	MSCI	-9,86	-5,29	-5,81	-4,69	-4,00	0,10	7,34	-3,96	-6,66	3,13	7,83	-3,11	-23,64
2021	Fundo					-1,39	-4,10	4,47	2,31	0,28	6,31	-2,81	4,61	9,42
	MSCI					0,11	-3,16	5,86	2,01	0,81	9,02	-2,04	2,99	16,08

EXPOSIÇÃO SETORIAL

Setores	Exposição
CONSUMER DISCRETIONARY	31,5%
FINANCIALS	26,0%
HEALTH CARE	8,6%
INDUSTRIALS	7,8%
COMMUNICATION SERVICES	6,6%
REAL ESTATE	5,8%
CONSUMER STAPLES	3,4%
MATERIALS	4,4%
INFORMATION TECHNOLOGY	2,1%
FIXED INCOME	3,9%
TOTAL	100,0%

PERFORMANCE



INDICADORES	Real Investor	MSCI
Retorno 12 Meses (%)	10,1	12,3
Retorno desde o início (%)	48,1	58,0
Retorno anual médio (%)	7,8	9,2
Volatilidade desde o início (%)	18,8	16,7

COTA E PATRIMÔNIO

Cota de Fechamento	1,481123
PL Atual	R\$ 78.664.148
PL Médio 12 meses	R\$ 80.006.078
PL Atual Master	R\$ 106.915.952
Cotação dólar fechamento	R\$ 5,04

INFORMAÇÕES DO FUNDO

Data de Início - Fundo	10/05/2021	Real Investor Global USD FIC
Público Alvo	Investidor Qualificado	FIF Ações IE - RL
Gestor	Real Investor Asset Management	CNPJ: 40.674.516/0001-36
Administrador	BTG Pactual SF S.A. DTVM	Banco: 208 - BTG Pactual
Custódia	BTG Pactual S.A.	Agência: 0001
Classificação ANBIMA	Ações Investimento no Exterior	Conta: 9289900
Taxa De Administração	1,5% a.a. (c/ tx. fundo Master)	Horário Limite Para Mov.
Taxa De Performance	15% s/ que exceder o MSCI World	Aplicação Inicial Mín.
Aplicação - Cotização	D+1 útil	R\$ 5.000
Resgate - Cotização	D+27 corridos	Movimentação Mín.
Pagamento	D+2 úteis	R\$ 1.000
		Saldo Mín. De Permanência
		R\$ 5.000
		Tributação (IR)
		15% do ganho (no resgate)

CONTATO

Real Investor Asset Management

Tel: +55 43 3025-2191

ri@realinvestor.com.br

www.realinvestor.com.br

43 3025-2191

realinvestor-asset

realinvestorasset

@realinvestor_am

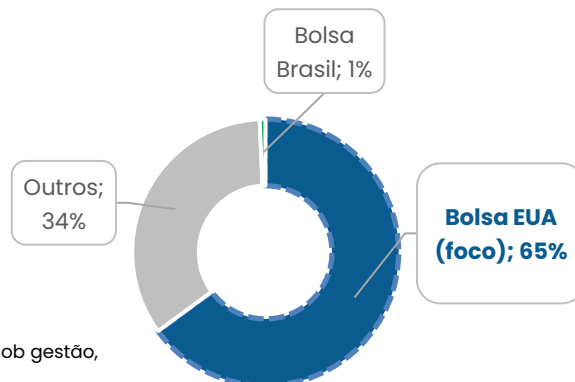
realinvestor.asset



Este material foi desenvolvido pela Real Investor Asset Management e possui caráter meramente informativo. O investimento em Fundo não é garantido pelo Fundo Garantidor de Crédito - FGC. A rentabilidade obtida no passado não representa garantia de resultados futuros. A rentabilidade divulgada não é líquida de impostos. Leia a Lâmina de Informações Essenciais e o Regulamento antes de investir. Este relatório utiliza informações públicas divulgadas pela CVM e dados gerenciais elaborados pela Real Investor. Para mais informações, acesse o nosso site: www.realinvestor.com.br

Por que investir no exterior através do Real Investor Global?

- ✓ Investimento em mercados desenvolvidos e diversificação em moeda forte.
- ✓ Portfólio descorrelacionado, minimizando o risco-Brasil.
- ✓ Exposição a empresas com operações globais, a mega tendências e a setores que não temos no Brasil.
- ✓ Brasil representa menos de 1% do mercado acionário global.
- ✓ Fundo focado na compra de excelentes empresas a preços atrativos no mercado internacional, majoritariamente nos Estados Unidos.



Fonte: MSCI.

Equipe e Gestão

- ✓ Gestora com mais de 16 anos de mercado e aproximadamente de R\$ 8 bilhões sob gestão, entregando resultados superiores e consistentes nos Fundos.
- ✓ Filosofia de investimentos visando alocações inteligentes (*value investing*).
- ✓ Alto alinhamento (dinheiro dos sócios investido nos fundos).
- ✓ Time de gestão com experiência de mais de 10 anos em investimentos no exterior.

Estratégia

Seleção de Ativos

- Rigorosos processos de *screening* e *checklist*:
 - Filtros quantitativos.
 - 13F/13D de gestores de sucesso.

Tópicos i e ii validados por backtest.
- Análise quantitativa e qualitativa.
- Validação da tese de investimento.

Construção do portfólio



Construção do portfólio

- Diversificação adequada (setores e empresas)
- Riscos pulverizados
- Foco em selecionar as melhores assimetrias de cada setor.

Indicadores estimados do portfólio (US\$)

	P/L próximos 12 meses	P/VPA	ROE	Shareholder Return	Dívida Líquida / EBITDA
Carteira	10,6	1,9	16,1%	6,6%	2,0
MSCI World	20,6	4,2	16,1%	4,0%	1,9

* Atualizado em Maio/2026.

** Shareholder Return = Dividend Yield + Buyback Yield.

*** Estimativas dos números da carteira e do índice MSCI World/ETF do MSCI World calculados pelo Consenso Bloomberg.

**** P/L calculado pela média das empresas da carteira e do MSCI World/ETF do MSCI World.

Risco

- Busca por margem de segurança.
- Frequente monitoramento.
- Constante revisão/rebalanceamento.
- Evitamos alavancagem.
- Possibilidade de usar derivativos para hedge.

Empresas com risco-retorno mais atrativo!



Se eu vi mais longe, foi por estar sobre ombros de gigantes.



Sir Isaac Newton