

ESTRATÉGIA DO FUNDO

O Real Investor Crédito Estruturado 90 FIC FIDC busca entregar retorno superior ao CDI por meio da alocação em Fundos de Investimento em Direitos Creditórios. A seleção de ativos é realizada por análise criteriosa e acompanhamento periódico pela equipe de gestão, com o objetivo de formar um portfólio consistente, com baixa volatilidade e riscos mitigados.

RENTABILIDADE HISTÓRICA (%)

		JAN	FEV	MAR	ABR	MAI	JUN	JUL	AGO	SET	OUT	NOV	DEZ	ANO
2026	Fundo	1,45	1,23	1,49	1,33	1,30								6,99
	CDI	1,16	1,00	1,21	1,09	1,07								5,66
2025	Fundo	1,33	1,27	1,24	1,35	1,43	1,37	1,59	1,44	1,50	1,58	1,30	1,51	18,28
	CDI	1,01	0,99	0,96	1,06	1,14	1,10	1,28	1,16	1,22	1,28	1,05	1,22	14,32
2024	Fundo	1,33	1,11	1,15	1,18	-0,01	-0,67	1,24	1,22	1,88	1,31	1,08	1,23	12,71
	CDI	0,97	0,80	0,83	0,89	0,83	0,79	0,91	0,87	0,84	0,93	0,79	0,93	10,87
2023	Fundo	1,47	1,21	1,56	1,23	1,49	1,33	1,41	-0,79	-0,05	4,94	1,34	1,24	17,56
	CDI	1,12	0,92	1,17	0,92	1,12	1,07	1,07	1,14	0,97	1,00	0,92	0,89	13,04
2022	Fundo							1,23	1,46	1,38	1,32	1,34	1,48	8,50
	CDI							1,03	1,17	1,07	1,02	1,02	1,12	6,62

COTA E PATRIMÔNIO

Cota de Fechamento	1,819290
PL Atual	R\$ 135.424.312
PL Médio 12 Meses	R\$ 115.371.962

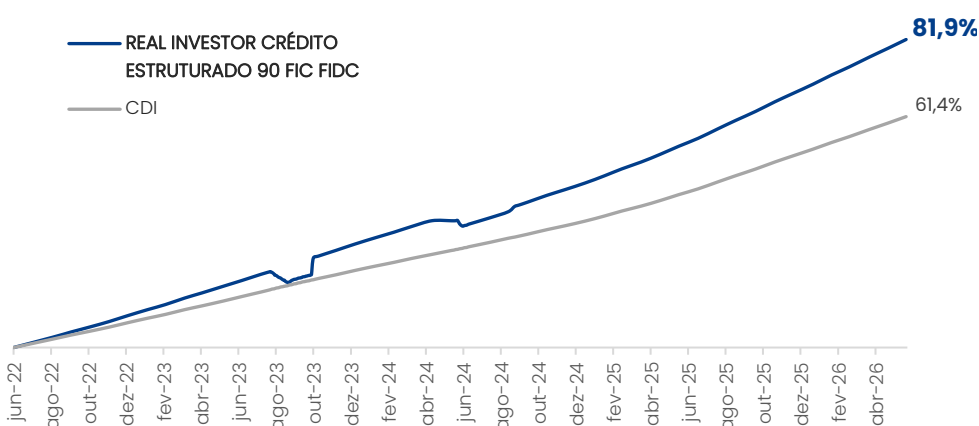
INDICADORES

	Fundo	CDI	% CDI
Retorno 12 Meses (%)	18,6	14,8	125%
Retorno 36 Meses (%)	56,7	43,8	129%
Retorno desde o início (%)	81,9	61,4	133%

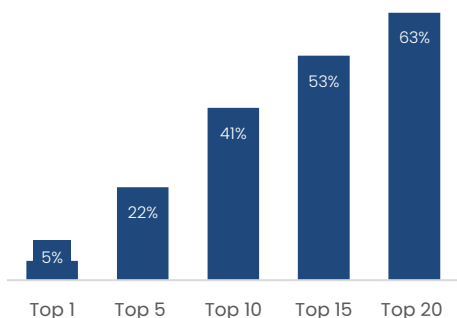
LIQUIDEZ DA CARTEIRA

Resgate até 90 dias (% PL)	61%
FIDCs Fechados (% PL)	39%

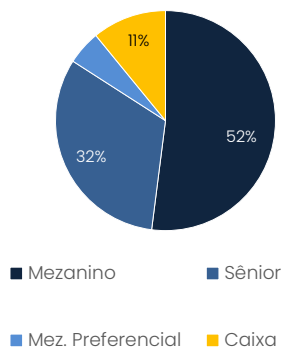
PERFORMANCE



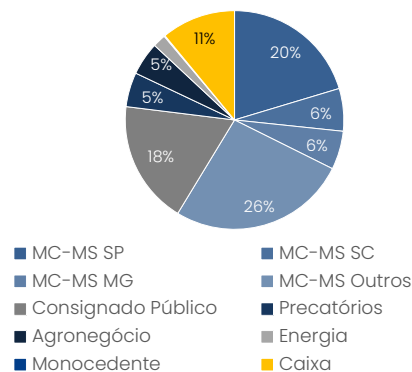
CONCENTRAÇÃO



SÉRIES



TESES*



Data de Início - Fundo	30/06/2022	Real Investor Crédito
Público Alvo	Investidor Qualificado	Estruturado 90 FIC FIDC
Gestor	Real Investor Asset Management	Nome
Administrador	BTG Pactual SF S.A. DTMV	Responsabilidade Limitada
Custódia	BTG Pactual S.A.	CNPJ
Classificação ANBIMA	Outros	46.521.568/0001-59
Taxa De Administração	0,9% a.a.	Horário Limite Para Mov.
Taxa De Performance	15% s/ que exceder 110% do CDI	14:00h
Aplicação - Cotização	D+0	Aplicação Inicial Mín.
Resgate - Cotização	D+90 corridos	R\$ 1.000
Pagamento	D+2 úteis	Movimentação Mín.
		R\$ 500
		Saldo Mín. De Permanência
		R\$ 1.000
		Tributação (IR)
		15% no Resgate de Cotas

CONTATO

Real Investor Asset Management
 Tel: +55 43 3025-2191
ri@realinvestor.com.br
www.realinvestor.com.br



* Diferenciação geográfica dos FIDCs multicedente-multisacado com base na localização da sede dos cedentes dos créditos



Este material foi desenvolvido pela Real Investor Asset Management Ltda. e possui caráter meramente informativo. O investimento em Fundo não é garantido pelo Fundo Garantidor de Crédito - FGC. A rentabilidade obtida no passado não representa garantia de resultados futuros. A rentabilidade divulgada não é líquida de impostos. Leia a Lâmina de Informações Essenciais e o Regulamento antes de investir. Este relatório utiliza informações públicas divulgadas pela CVM e dados gerenciais elaborados pela Real Investor. Para mais informações, acesse o nosso site: www.realinvestor.com.br