

# REAL INVESTOR FIC FIF MULTIMERCADO - RL



Relatório de Gestão Janeiro/2026

## ESTRATÉGIA DO FUNDO

O Real Investor FIC FIF Multimercado - RL tem como objetivo proporcionar ganhos de capital substancialmente acima do CDI no longo prazo, por meio de uma combinação de diversas estratégias, sendo o Long & Short a principal delas.

As operações são realizadas após um processo de análise rigoroso, priorizando sempre uma boa relação risco x retorno.

## RENTABILIDADE HISTÓRICA (%)

		JAN	FEV	MAR	ABR	MAI	JUN	JUL	AGO	SET	OUT	NOV	DEZ	ANO
2026	Fundo	-1,56												-1,56
	CDI	1,16												1,16
2025	Fundo	1,19	0,49	1,03	2,88	2,27	2,31	1,16	2,29	0,33	0,60	1,95	0,39	18,21
	CDI	1,01	0,99	0,96	1,06	1,14	1,10	1,28	1,16	1,22	1,28	1,05	1,22	14,32
2024	Fundo	1,11	2,33	1,48	-1,59	1,21	0,35	-0,05	1,17	0,11	1,53	-1,19	2,65	9,39
	CDI	0,97	0,80	0,83	0,89	0,83	0,79	0,91	0,87	0,84	0,93	0,79	0,93	10,88
2023	Fundo	0,31	2,66	0,65	3,56	6,12	2,66	1,32	1,55	0,95	0,56	0,15	2,85	25,80
	CDI	1,12	0,92	1,17	0,92	1,12	1,07	1,07	1,14	0,97	1,00	0,92	0,89	13,04
2022	Fundo	-0,30	0,68	-0,15	3,96	0,63	-1,33	1,31	3,44	0,75	1,01	-1,65	0,63	9,21
	CDI	0,73	0,75	0,92	0,83	1,03	1,02	1,03	1,17	1,07	1,02	1,02	1,12	12,39
2021	Fundo	-1,11	-2,52	2,63	1,57	2,70	0,40	-1,34	1,04	0,57	0,09	2,79	0,30	7,19
	CDI	0,15	0,13	0,20	0,21	0,27	0,30	0,36	0,42	0,44	0,48	0,59	0,76	4,40

## Retorno Anos Anteriores

	2018	2019	2020
Fundo	13,87	27,03	8,11
CDI	6,40	5,97	2,77

## INDICADORES

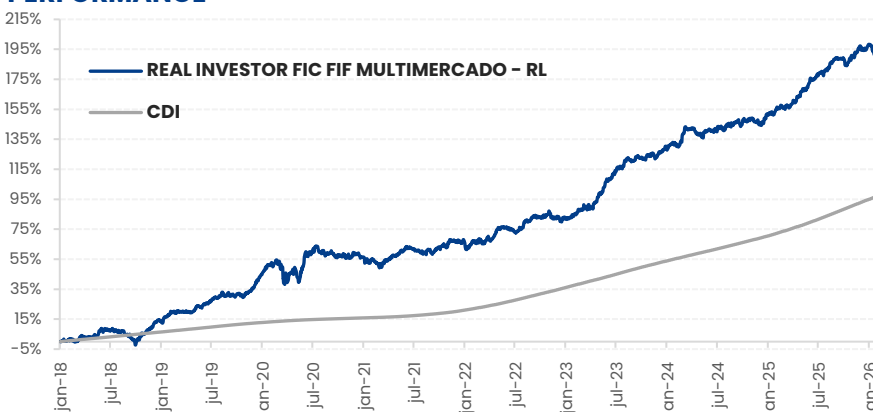
	Real Investor	CDI	% CDI
Retorno 12 Meses (%)	15,2	14,6	104%
Retorno 36 Meses (%)	59,8	43,4	138%
Retorno desde o início (%)	193,1	97,1	199%
Retorno anual médio (%)	14,2	8,8	-

Volatilidade desde o início(%)	7,3
Sharpe desde o início	0,7

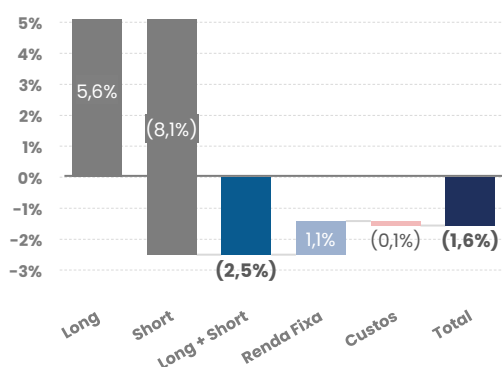
## COTA E PATRIMÔNIO

Cota de Fechamento	2,931417
PL Atual	R\$ 1.404.731.958
PL Médio 12 meses	R\$ 1.226.026.620
PL da Estratégia	R\$ 1.596.643.436

## PERFORMANCE

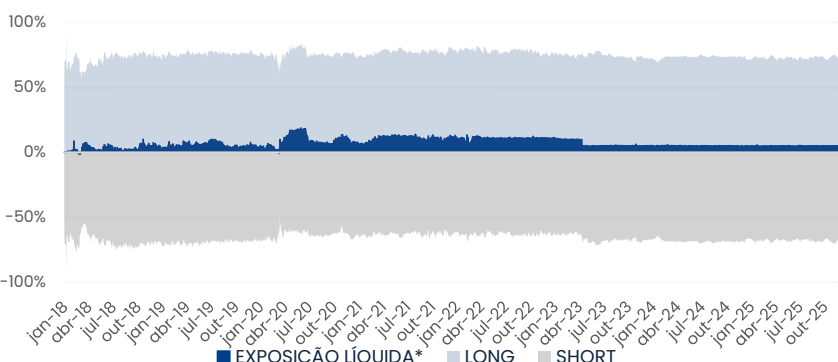


## ATRIBUIÇÃO DE PERFORMANCE - 2026



\* Dados Gerenciais

## EXPOSIÇÃO - LONG & SHORT



\* São consideradas apenas as posições L&S no Brasil.

## INFORMAÇÕES DO FUNDO

Data de Início - Fundo	02/01/2018
Público Alvo	Investidor Geral
Gestor	Real Investor Asset Management
Administrador	BNY Mellon SF DTM S.A.
Custódia	BNY Mellon Banco S.A.
Classificação ANBIMA	Multimercado Livre
Taxa De Administração	1,7% a.a. (c/ tx. fundo Master)
Taxa De Performance	15% s/ que exceder o CDI
Aplicação - Cotização	D+1 útil
Resgate - Cotização	D+27 corridos
Pagamento	D+3 úteis

Conta Do Fundo (Para TED)	Real Investor FIC FIF Multimercado - RL CNPJ: 28.911.549/0001-57 Banco: 017 - BNY Mellon Agência: 0001 Conta: 2538-0
Horário Limite Para Mov.	14:00h
Aplicação Inicial Mín.	R\$ 5.000
Movimentação Mín.	R\$ 1.000
Saldo Mín. De Permanência	R\$ 5.000
Tributação (IR)	Longo Prazo

## CONTATO

Real Investor Asset Management  
Tel: +55 43 3025-2191  
ri@realinvestor.com.br  
www.realinvestor.com.br  
43 3025-2191  
realinvestor-asset  
realinvestorasset  
@realinvestor\_am  
realinvestor.asset



Este material foi desenvolvido pela Real Investor Asset Management e possui caráter meramente informativo. O investimento em Fundo não é garantido pelo Fundo Garantidor de Crédito - FGC. A rentabilidade obtida no passado não representa garantia de resultados futuros. A rentabilidade divulgada não é líquida de impostos. Leia a Lâmina de Informações Essenciais e o Regulamento antes de investir. Este relatório utiliza informações públicas divulgadas pela CVM e dados gerenciais elaborados pela Real Investor. Para mais informações, acesse o nosso site: [www.realinvestor.com.br](http://www.realinvestor.com.br)