

# REAL INVESTOR FIC FIF MULTIMERCADO - RL



Relatório de Gestão Novembro/2025

## ESTRATÉGIA DO FUNDO

O Real Investor FIC FIF Multimercado - RL tem como objetivo proporcionar ganhos de capital substancialmente acima do CDI no longo prazo, por meio de uma combinação de diversas estratégias, sendo o Long & Short a principal delas.

As operações são realizadas após um processo de análise rigoroso, priorizando sempre uma boa relação risco x retorno.

## RENTABILIDADE HISTÓRICA (%)

		JAN	FEV	MAR	ABR	MAI	JUN	JUL	AGO	SET	OUT	NOV	DEZ	ANO
2025	Fundo	1,19	0,49	1,03	2,88	2,27	2,31	1,16	2,29	0,33	0,60	1,95		17,75
	CDI	1,01	0,99	0,96	1,06	1,14	1,10	1,28	1,16	1,22	1,28	1,05		12,95
2024	Fundo	1,11	2,33	1,48	-1,59	1,21	0,35	-0,05	1,17	0,11	1,53	-1,19	2,65	9,39
	CDI	0,97	0,80	0,83	0,89	0,83	0,79	0,91	0,87	0,84	0,93	0,79	0,93	10,88
2023	Fundo	0,31	2,66	0,65	3,56	6,12	2,66	1,32	1,55	0,95	0,56	0,15	2,85	25,80
	CDI	1,12	0,92	1,17	0,92	1,12	1,07	1,07	1,14	0,97	1,00	0,92	0,89	13,04
2022	Fundo	-0,30	0,68	-0,15	3,96	0,63	-1,33	1,31	3,44	0,75	1,01	-1,65	0,63	9,21
	CDI	0,73	0,75	0,92	0,83	1,03	1,02	1,03	1,17	1,07	1,02	1,02	1,12	12,39
2021	Fundo	-1,11	-2,52	2,63	1,57	2,70	0,40	-1,34	1,04	0,57	0,09	2,79	0,30	7,19
	CDI	0,15	0,13	0,20	0,21	0,27	0,30	0,36	0,42	0,44	0,48	0,59	0,76	4,40
2020	Fundo	4,23	0,49	-5,15	3,34	0,91	6,05	0,54	-0,75	-1,42	-0,44	1,41	-0,94	8,11
	CDI	0,38	0,29	0,34	0,28	0,24	0,22	0,19	0,16	0,16	0,15	0,15	0,16	2,77
2019	Fundo	3,14	1,87	0,16	0,33	2,89	2,80	2,63	1,12	-0,92	0,20	3,76	6,42	27,03
	CDI	0,54	0,49	0,47	0,52	0,54	0,47	0,57	0,50	0,46	0,48	0,38	0,38	5,97
2018	Fundo	1,10	-0,87	3,08	-0,50	5,35	-0,80	-1,12	-1,45	-3,22	3,39	4,23	4,30	13,87
	CDI	0,56	0,47	0,53	0,52	0,52	0,52	0,54	0,57	0,47	0,54	0,49	0,49	6,40

## INDICADORES

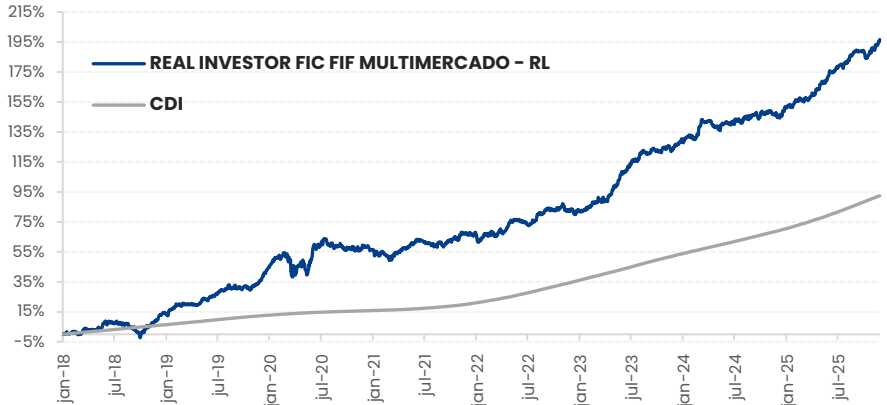
	Real Investor	CDI	% CDI
Retorno 12 Meses (%)	20,4	14,0	146%
Retorno 36 Meses (%)	62,9	43,3	145%
Retorno desde o início (%)	196,6	92,5	213%
Retorno anual médio (%)	14,7	8,6	-

Volatilidade desde o início(%)	7,3
Sharpe desde o início	0,8

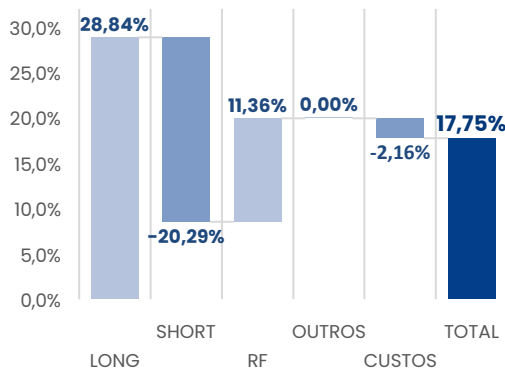
## COTA E PATRIMÔNIO

Cota de Fechamento	2,966373
PL Atual	R\$ 1.348.157.488
PL Médio 12 meses	R\$ 1.201.508.831
PL da Estratégia	R\$ 1.526.380.009

## PERFORMANCE

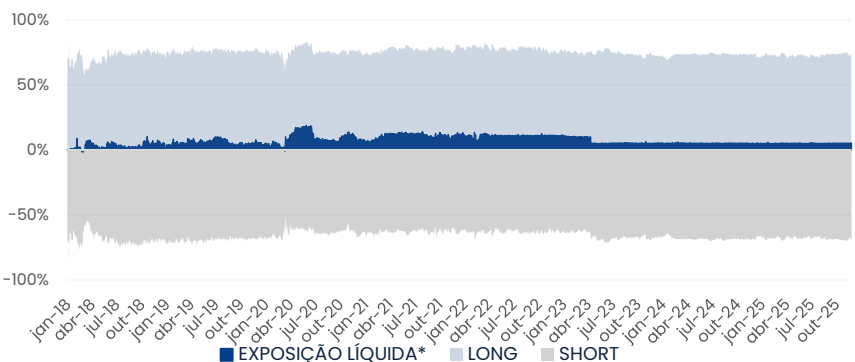


## ATRIBUIÇÃO DE PERFORMANCE - 2025



\* Dados Gerenciais

## EXPOSIÇÃO - LONG & SHORT



\* São consideradas apenas as posições L&S no Brasil.

## INFORMAÇÕES DO FUNDO

Data de Início - Fundo	02/01/2018	Real Investor FIC FIF Multimercado - RL
Público Alvo	Investidor Geral	CNPJ: 28.911.549/0001-57
Gestor	Real Investor Asset Management	Banco: 017 - BNY Mellon
Administrador	BNY Mellon SF DTMV S.A.	Agência: 0001
Custódia	BNY Mellon Banco S.A.	Conta: 2538-0
Classificação ANBIMA	Multimercado Livre	Horário Limite Para Mov.
Taxa De Administração	1,7% a.a. (c/ tx. fundo Master)	14:00h
Taxa De Performance	15% s/ que exceder o CDI	Aplicação Inicial Mín.
Aplicação - Cotização	D+1 útil	R\$ 5.000
Resgate - Cotização	D+27 corridos	Movimentação Mín.
Pagamento	D+3 úteis	R\$ 1.000
		Saldo Mín. De Permanência
		R\$ 5.000
		Tributação (IR)
		Longo Prazo

## CONTATO

Real Investor Asset Management  
Tel: +55 43 3025-2191  
ri@realinvestor.com.br  
www.realinvestor.com.br  
43 3025-2191  
realinvestor-asset  
realinvestorasset  
@realinvestor\_am  
realinvestor.asset



Este material foi desenvolvido pela Real Investor Asset Management e possui caráter meramente informativo. O investimento em Fundo não é garantido pelo Fundo Garantidor de Crédito - FGC. A rentabilidade obtida no passado não representa garantia de resultados futuros. A rentabilidade divulgada não é líquida de impostos. Leia a Lâmina de Informações Essenciais e o Regulamento antes de investir. Este relatório utiliza informações públicas divulgadas pela CVM e dados gerenciais elaborados pela Real Investor. Para mais informações, acesse o nosso site: [www.realinvestor.com.br](http://www.realinvestor.com.br)