

ESTRATÉGIA DO FUNDO

O Real Investor Crédito Estruturado 90 FIC FIDC busca entregar retorno superior ao CDI por meio da alocação em Fundos de Investimento em Direitos Creditórios. A seleção de ativos é realizada por análise criteriosa e acompanhamento periódico pela equipe de gestão, com o objetivo de formar um portfólio consistente, com baixa volatilidade e riscos mitigados.

COTA E PATRIMÔNIO

| | |
|--------------------|-----------------|
| Cota de Fechamento | 1,475258 |
| PL Atual | R\$ 102.529.078 |
| PL Médio 12 Meses | R\$ 108.558.667 |

INDICADORES

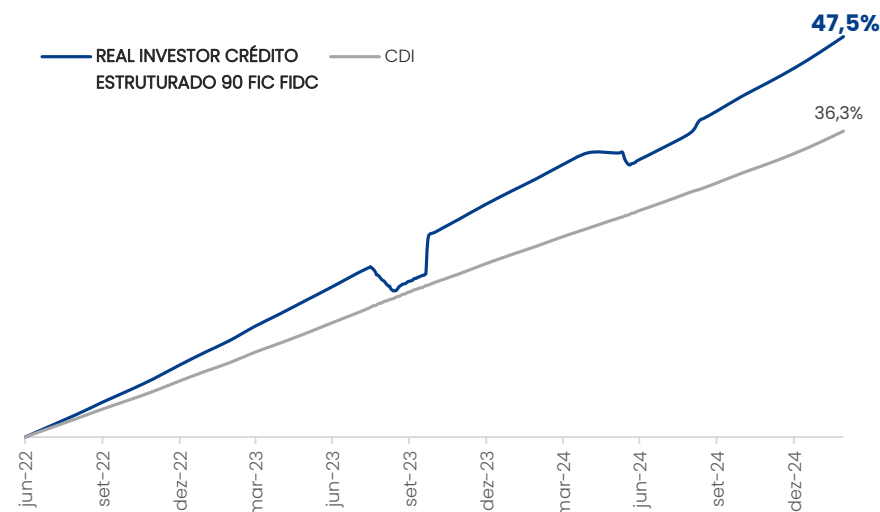
| | Fundo | CDI | % CDI |
|----------------------------|-------|------|-------|
| Retorno 6 Meses (%) | 8,4 | 5,6 | 149% |
| Retorno 12 Meses (%) | 12,9 | 11,1 | 116% |
| Retorno desde o início (%) | 47,5 | 36,3 | 131% |

| | |
|---------------------------------|-----|
| Volatilidade desde o início (%) | 2,4 |
| Sharpe desde o início | 1,2 |

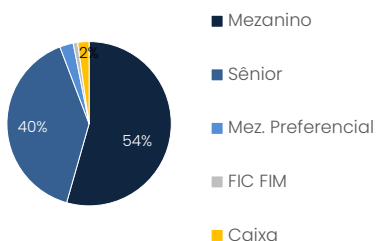
RENTABILIDADE HISTÓRICA (%)

| | JAN | FEV | MAR | ABR | MAI | JUN | JUL | AGO | SET | OUT | NOV | DEZ | ANO |
|-------------|------|------|------|------|-------|-------|------|-------|-------|------|------|------|--------------|
| 2025 | | | | | | | | | | | | | |
| Fundo | 1,33 | 1,27 | | | | | | | | | | | 2,62 |
| CDI | 1,01 | 0,99 | | | | | | | | | | | 2,01 |
| 2024 | | | | | | | | | | | | | 12,71 |
| Fundo | 1,33 | 1,11 | 1,15 | 1,18 | -0,01 | -0,67 | 1,24 | 1,22 | 1,88 | 1,31 | 1,08 | 1,23 | |
| CDI | 0,97 | 0,80 | 0,83 | 0,89 | 0,83 | 0,79 | 0,91 | 0,87 | 0,84 | 0,93 | 0,79 | 0,93 | 10,87 |
| 2023 | | | | | | | | | | | | | 17,56 |
| Fundo | 1,47 | 1,21 | 1,56 | 1,23 | 1,49 | 1,33 | 1,41 | -0,79 | -0,05 | 4,94 | 1,34 | 1,24 | |
| CDI | 1,12 | 0,92 | 1,17 | 0,92 | 1,12 | 1,07 | 1,07 | 1,14 | 0,97 | 1,00 | 0,92 | 0,89 | 13,04 |
| 2022 | | | | | | | | | | | | | 8,50 |
| Fundo | | | | | | | 1,23 | 1,46 | 1,38 | 1,32 | 1,34 | 1,48 | |
| CDI | | | | | | | 1,03 | 1,17 | 1,07 | 1,02 | 1,02 | 1,12 | 6,62 |

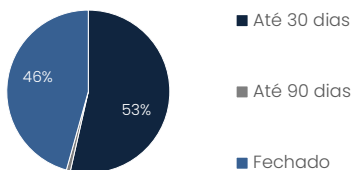
PERFORMANCE



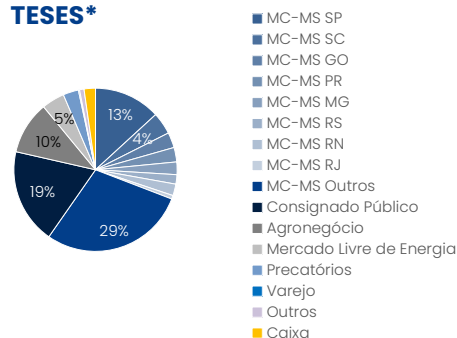
SÉRIES



LIQUIDEZ



TESES*




INFORMAÇÕES DO FUNDO

| | | |
|------------------------|--------------------------------|---------------------------|
| Data de Início - Fundo | 30/06/2022 | Real Investor Crédito |
| Público Alvo | Investidor Qualificado | Estruturado 90 FIC FIDC |
| Gestor | Real Investor Asset Management | Responsabilidade Limitada |
| Administrador | BTG Pactual SF S.A. DTVM | CNPJ |
| Custódia | BTG Pactual S.A. | 46.521.568/0001-59 |
| Classificação ANBIMA | Outros | Horário Limite Para Mov. |
| Taxa De Administração | 0,9% a.a. | 14:00h |
| Taxa De Performance | 15% s/ que exceder 110% do CDI | Aplicação Inicial Mín. |
| Aplicação - Cotização | D+0 | R\$ 1.000 |
| Resgate - Cotização | D+90 corridos | Movimentação Mín. |
| Pagamento | D+2 úteis | R\$ 500 |
| | | Saldo Mín. De Permanência |
| | | R\$ 1.000 |
| | | Tributação (IR) |
| | | 15% no Resgate de Cotas |

CONTATO

Real Investor Asset Management
 Tel: +55 43 3025-2191
 ri@realinvestor.com.br
 www.realinvestor.com.br



* Diferenciação geográfica dos FIDCs multicedente-multisacado com base na localização da sede dos cedentes dos créditos



Este material foi desenvolvido pela Real Investor Gestão de Recursos Ltda. e possui caráter meramente informativo. O investimento em Fundo não é garantido pelo Fundo Garantidor de Crédito - FGC. A rentabilidade obtida no passado não representa garantia de resultados futuros. A rentabilidade divulgada não é líquida de impostos. Leia a Lâmina de Informações Essenciais e o Regulamento antes de investir. Este relatório utiliza informações públicas divulgadas pela CVM e dados gerenciais elaborados pela Real Investor. Para mais informações, acesse o nosso site: www.realinvestor.com.br