

ESTRATÉGIA DO FUNDO

O Real Investor Crédito Estruturado 90 FIC FIDC busca entregar retorno superior ao CDI por meio da alocação em Fundos de Investimento em Direitos Creditórios. A seleção de ativos é realizada por análise criteriosa e acompanhamento periódico pela equipe de gestão, com o objetivo de formar um portfólio consistente, com baixa volatilidade e riscos mitigados.

COTA E PATRIMÔNIO

Cota de Fechamento	1,456704
PL Atual	R\$ 101.403.203
PL Médio 12 Meses	R\$ 108.340.918

INDICADORES

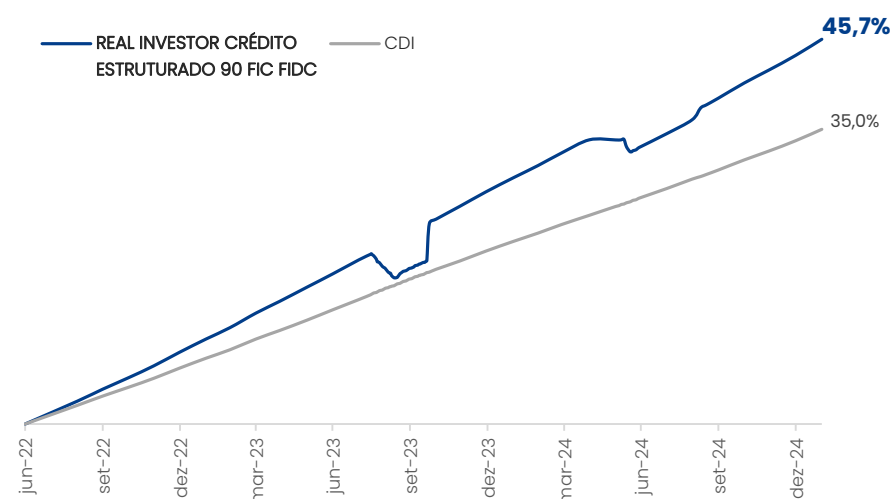
	Fundo	CDI	% CDI
Retorno 6 Meses (%)	8,2	5,4	152%
Retorno 12 Meses (%)	12,6	10,9	116%
Retorno desde o início (%)	45,7	35,0	131%

Volatilidade desde o início (%)	2,4
Sharpe desde o início	1,2

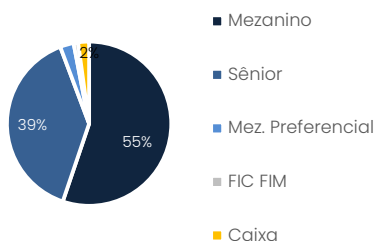
RENTABILIDADE HISTÓRICA (%)

	JAN	FEV	MAR	ABR	MAI	JUN	JUL	AGO	SET	OUT	NOV	DEZ	ANO
2025													
Fundo	1,33												1,33
CDI	1,01												1,01
2024													12,71
Fundo	1,33	1,11	1,15	1,18	-0,01	-0,67	1,24	1,22	1,88	1,31	1,08	1,23	
CDI	0,97	0,80	0,83	0,89	0,83	0,79	0,91	0,87	0,84	0,93	0,79	0,93	10,87
2023													17,56
Fundo	1,47	1,21	1,56	1,23	1,49	1,33	1,41	-0,79	-0,05	4,94	1,34	1,24	
CDI	1,12	0,92	1,17	0,92	1,12	1,07	1,07	1,14	0,97	1,00	0,92	0,89	13,04
2022													8,50
Fundo							1,23	1,46	1,38	1,32	1,34	1,48	
CDI							1,03	1,17	1,07	1,02	1,02	1,12	6,62

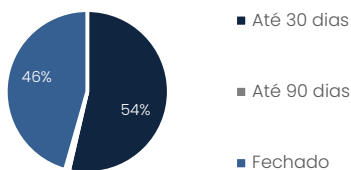
PERFORMANCE



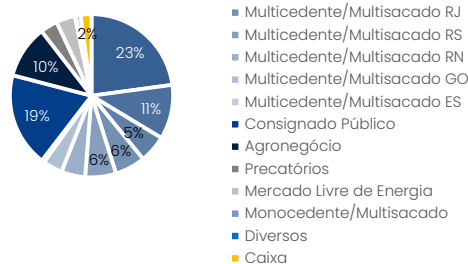
SÉRIES



LIQUIDEZ



TESES*



INFORMAÇÕES DO FUNDO

Data de Início - Fundo	30/06/2022	Real Investor Crédito
Público Alvo	Investidor Qualificado	Estruturado 90 FIC FIDC
Gestor	Real Investor Asset Management	Responsabilidade Limitada
Administrador	BTG Pactual SF S.A. DTVM	CNPJ
Custódia	BTG Pactual S.A.	46.521.568/0001-59
Classificação ANBIMA	Outros	Horário Limite Para Mov.
Taxa De Administração	0,9% a.a.	14:00h
Taxa De Performance	15% s/ que exceder 110% do CDI	Aplicação Inicial Mín.
Aplicação - Cotização	D+0	R\$ 1.000
Resgate - Cotização	D+90 corridos	Movimentação Mín.
Pagamento	D+2 úteis	R\$ 500
		Saldo Mín. De Permanência
		R\$ 1.000
		Tributação (IR)
		Longo Prazo

CONTATO

Real Investor Asset Management
 Tel: +55 43 3025-2191
 ri@realinvestor.com.br
 www.realinvestor.com.br



* Diferenciação geográfica dos FIDCs multicredente-multisacado com base na localização da sede do Consultor de Crédito



Este material foi desenvolvido pela Real Investor Gestão de Recursos Ltda. e possui caráter meramente informativo. O investimento em Fundo não é garantido pelo Fundo Garantidor de Crédito - FGC. A rentabilidade obtida no passado não representa garantia de resultados futuros. A rentabilidade divulgada não é líquida de impostos. Leia a Lâmina de Informações Essenciais e o Regulamento antes de investir. Este relatório utiliza informações públicas divulgadas pela CVM e dados gerenciais elaborados pela Real Investor. Para mais informações, acesse o nosso site: www.realinvestor.com.br