

ESTRATÉGIA DO FUNDO

O Real Investor FIC FIM tem como objetivo proporcionar ganhos de capital substancialmente acima do CDI no longo prazo, por meio de uma combinação de diversas estratégias, sendo o Long & Short a principal delas.

As operações são realizadas após um processo de análise rigoroso, priorizando sempre uma boa relação risco x retorno.

RENTABILIDADE HISTÓRICA (%)

		JAN	FEV	MAR	ABR	MAI	JUN	JUL	AGO	SET	OUT	NOV	DEZ	ANO
2024	Fundo	1,11	2,33	1,48	-1,59	1,21	0,35	-0,05	1,17	0,11	1,53	-1,19	2,65	9,39
	CDI	0,97	0,80	0,83	0,89	0,83	0,79	0,91	0,87	0,84	0,93	0,79	0,89	10,88
2023	Fundo	0,31	2,66	0,65	3,56	6,12	2,66	1,32	1,55	0,95	0,56	0,15	2,85	25,80
	CDI	1,12	0,92	1,17	0,92	1,12	1,07	1,07	1,14	0,97	1,00	0,92	0,89	13,04
2022	Fundo	-0,30	0,68	-0,15	3,96	0,63	-1,33	1,31	3,44	0,75	1,01	-1,65	0,63	9,21
	CDI	0,73	0,75	0,92	0,83	1,03	1,02	1,03	1,17	1,07	1,02	1,02	1,12	12,39
2021	Fundo	-1,11	-2,52	2,63	1,57	2,70	0,40	-1,34	1,04	0,57	0,09	2,79	0,30	7,19
	CDI	0,15	0,13	0,20	0,21	0,27	0,30	0,36	0,42	0,44	0,48	0,59	0,76	4,40
2020	Fundo	4,23	0,49	-5,15	3,34	0,91	6,05	0,54	-0,75	-1,42	-0,44	1,41	-0,94	8,11
	CDI	0,38	0,29	0,34	0,28	0,24	0,22	0,19	0,16	0,16	0,16	0,15	0,16	2,77
2019	Fundo	3,14	1,87	0,16	0,33	2,89	2,80	2,63	1,12	-0,92	0,20	3,76	6,42	27,03
	CDI	0,54	0,49	0,47	0,52	0,54	0,47	0,57	0,50	0,46	0,48	0,38	0,38	5,97
2018	Fundo	1,10	-0,87	3,08	-0,50	5,35	-0,80	-1,12	-1,45	-3,22	3,39	4,23	4,30	13,87
	CDI	0,56	0,47	0,53	0,52	0,52	0,52	0,54	0,57	0,47	0,54	0,49	0,49	6,40

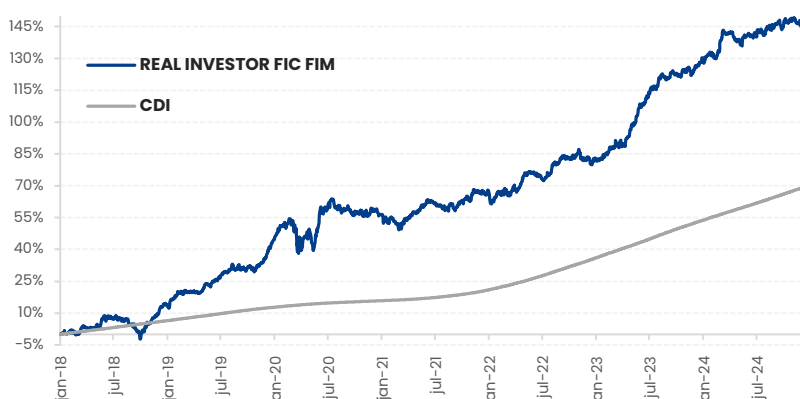
INDICADORES

	Real Investor	CDI	% CDI
Retorno 12 Meses (%)	9,4	10,9	86%
Retorno 36 Meses (%)	50,3	40,9	123%
Retorno desde o início (%)	151,9	70,4	216%
Retorno anual médio (%)	14,1	7,9	-
Volatilidade desde o início (%)	7,7		
Sharpe desde o início	0,8		

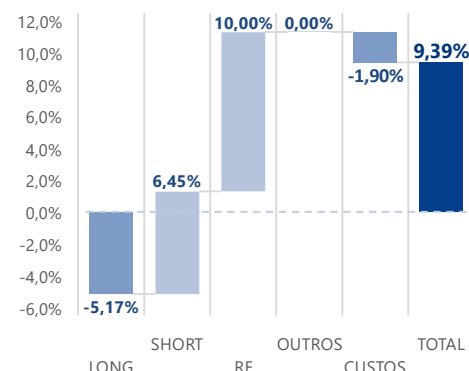
COTA E PATRIMONIO

Cota de Fechamento	2,519150
PL Atual	R\$ 1.251.952.897
PL Médio 12 meses	R\$ 1.114.384.629

PERFORMANCE

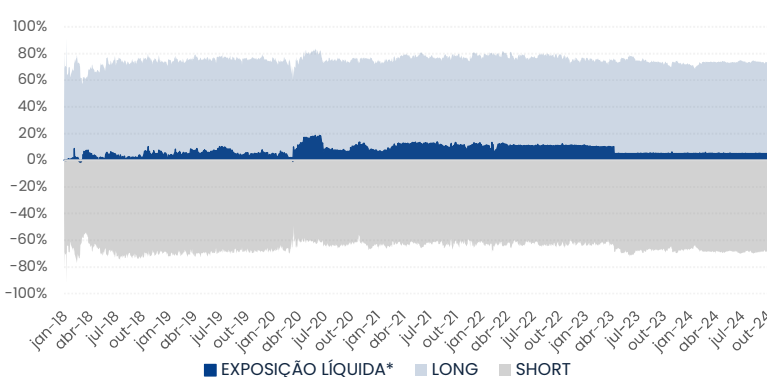


ATRIBUIÇÃO DE PERFORMANCE - 2024



* Dados Gerenciais

EXPOSIÇÃO - LONG & SHORT



* São consideradas apenas as posições L&S no Brasil.

INFORMAÇÕES DO FUNDO

Data de Início - Fundo	02/01/2018	Real Investor FIC FIM
Público Alvo	Investidor Geral	CNPJ: 28.911.549/0001-57
Gestor	Real Investor Gestão de Recursos	Conta Do Fundo (Para TED)
Administrador	BNY Mellon SF DTVM S.A.	Banco: 017 - BNY Mellon
Custódia	BNY Mellon Banco S.A.	Agência: 0001
Classificação ANBIMA	Multimercado Livre	Conta: 2538-0
Taxa De Administração	1,7% a.a. (c/ tx. fundo Master)	Horário Limite Para Mov.
Taxa De Performance	15% s/ que exceder o CDI	14:00h
Aplicação - Cotização	D+1 útil	Aplicação Inicial Mín.
Resgate - Cotização	D+27 corridos	R\$ 5.000
Pagamento	D+3 úteis	Movimentação Mín.
		R\$ 1.000
		Saldo Mín. De Permanência
		R\$ 5.000
		Tributação (IR)
		Longo Prazo

CONTATO

Real Investor Asset Management
 Tel: +55 43 3025-2191
ri@realinvestor.com.br
www.realinvestor.com.br
 43 3025-2191
 realinvestor-asset
 realinvestorasset
 @realinvestor_am
 realinvestor.asset



Este material foi desenvolvido pela Real Investor Gestão de Recursos Ltda. e possui caráter meramente informativo. O investimento em Fundo não é garantido pelo Fundo Garantidor de Crédito - FGC. A rentabilidade obtida no passado não representa garantia de resultados futuros. A rentabilidade divulgada não é líquida de impostos. Leia a Lâmina de Informações Essenciais e o Regulamento antes de investir. Este relatório utiliza informações públicas divulgadas pela CVM e dados gerenciais elaborados pela Real Investor. Para mais informações, acesse o nosso site: www.realinvestor.com.br