

### ESTRATÉGIA DO FUNDO

O Real Investor FIC FIM tem como objetivo proporcionar ganhos de capital substancialmente acima do CDI no longo prazo, por meio de uma combinação de diversas estratégias, sendo o Long & Short a principal delas.

As operações são realizadas após um processo de análise rigoroso, priorizando sempre uma boa relação risco x retorno.

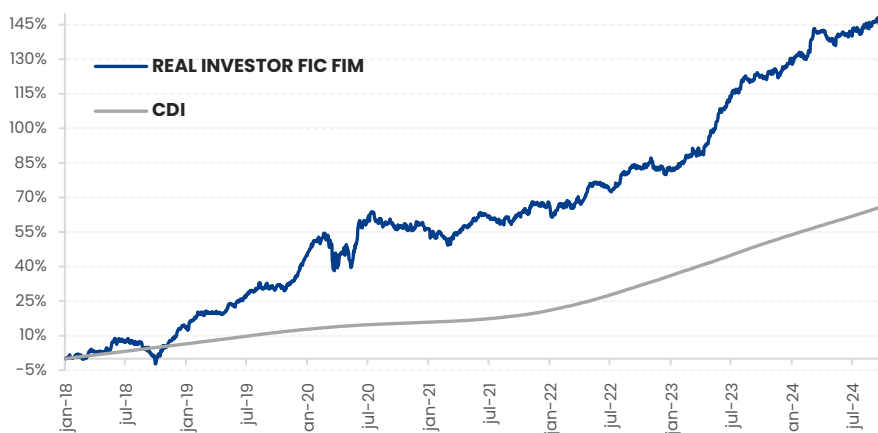
### RENTABILIDADE HISTÓRICA (%)

	JAN	FEV	MAR	ABR	MAI	JUN	JUL	AGO	SET	OUT	NOV	DEZ	ANO
<b>2024</b>													
Fundo	1,11	2,33	1,48	-1,59	1,21	0,35	-0,05	1,17	0,11				6,22
CDI	0,97	0,80	0,83	0,89	0,83	0,79	0,91	0,87	0,84				7,99
<b>2023</b>													
Fundo	0,31	2,66	0,65	3,56	6,12	2,66	1,32	1,55	0,95	0,56	0,15	2,85	25,80
CDI	1,12	0,92	1,17	0,92	1,12	1,07	1,07	1,14	0,97	1,00	0,92	0,89	13,04
<b>2022</b>													
Fundo	-0,30	0,68	-0,15	3,96	0,63	-1,33	1,31	3,44	0,75	1,01	-1,65	0,63	9,21
CDI	0,73	0,75	0,92	0,83	1,03	1,02	1,03	1,17	1,07	1,02	1,02	1,12	12,39
<b>2021</b>													
Fundo	-1,11	-2,52	2,63	1,57	2,70	0,40	-1,34	1,04	0,57	0,09	2,79	0,30	7,19
CDI	0,15	0,13	0,20	0,21	0,27	0,30	0,36	0,42	0,44	0,48	0,59	0,76	4,40
<b>2020</b>													
Fundo	4,23	0,49	-5,15	3,34	0,91	6,05	0,54	-0,75	-1,42	-0,44	1,41	-0,94	8,11
CDI	0,38	0,29	0,34	0,28	0,24	0,22	0,19	0,16	0,16	0,16	0,15	0,16	2,77
<b>2019</b>													
Fundo	3,14	1,87	0,16	0,33	2,89	2,80	2,63	1,12	-0,92	0,20	3,76	6,42	27,03
CDI	0,54	0,49	0,47	0,52	0,54	0,47	0,57	0,50	0,46	0,48	0,38	0,38	5,97
<b>2018</b>													
Fundo	1,10	-0,87	3,08	-0,50	5,35	-0,80	-1,12	-1,45	-3,22	3,39	4,23	4,30	13,87
CDI	0,56	0,47	0,53	0,52	0,52	0,52	0,54	0,57	0,47	0,54	0,49	0,49	6,40

### INDICADORES

	Real Investor	CDI	% CDI
Retorno 12 Meses (%)	10,0	11,0	91%
Retorno 36 Meses (%)	50,6	39,7	127%
Retorno desde o início (%)	144,6	66,0	219%
Retorno anual médio (%)	14,2	7,8	-
Volatilidade desde o início (%)	7,7		
Sharpe desde o início	0,8		

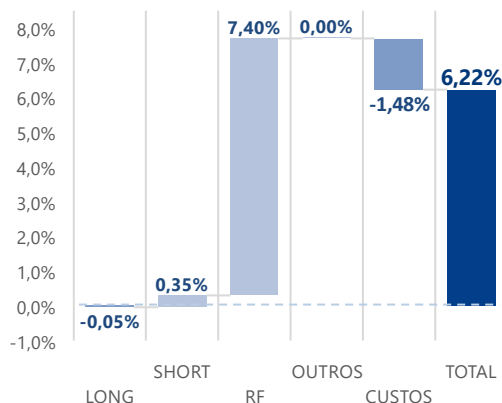
### PERFORMANCE



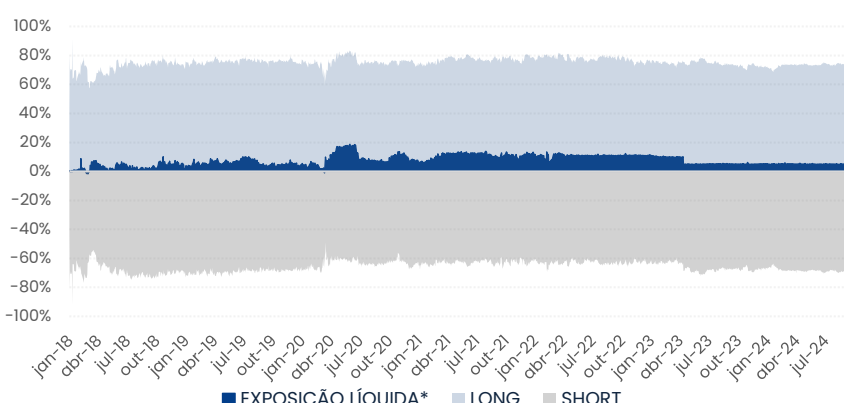
### COTA E PATRIMÔNIO

Cota de Fechamento	2,446270
PL Atual	R\$ 1.297.567.189
PL Médio 12 meses	R\$ 919.726.207

### ATRIBUIÇÃO DE PERFORMANCE - 2024



### EXPOSIÇÃO - LONG & SHORT



\* Dados Gerenciais

\* São consideradas apenas as posições L&S no Brasil.

### INFORMAÇÕES DO FUNDO

Data de Início - Fundo	02/01/2018	Real Investor FIC FIM
Público Alvo	Investidor Geral	CNPJ: 28.911.549/0001-57
Gestor	Real Investor Gestão de Recursos	Conta Do Fundo (Para TED)
Administrador	BNY Mellon SF DTMV S.A.	Banco: 017 - BNY Mellon
Custódia	BNY Mellon Banco S.A.	Agência: 0001
Classificação ANBIMA	Multimercado Livre	Conta: 2538-0
Taxa De Administração	1,7% a.a. (c/ tx. fundo Master)	Horário Limite Para Mov.
Taxa De Performance	15% s/ que exceder o CDI	14:00h
Aplicação - Cotização	D+1 útil	Aplicação Inicial Mín.
Resgate - Cotização	D+27 corridos	R\$ 5.000
Pagamento	D+3 úteis	Movimentação Mín.
		R\$ 1.000
		Saldo Mín. De Permanência
		R\$ 5.000
		Tributação (IR)
		Longo Prazo

### CONTATO

Real Investor Asset Management  
 Tel: +55 43 3025-2191  
[ri@realinvestor.com.br](mailto:ri@realinvestor.com.br)  
[www.realinvestor.com.br](http://www.realinvestor.com.br)

43 3025-2191  
 realinvestor-asset  
 realinvestorasset  
 @realinvestor\_am  
 realinvestor.asset



Este material foi desenvolvido pela Real Investor Gestão de Recursos Ltda. e possui caráter meramente informativo. O investimento em Fundo não é garantido pelo Fundo Garantidor de Crédito - FGC. A rentabilidade obtida no passado não representa garantia de resultados futuros. A rentabilidade divulgada não é líquida de impostos. Leia a Lâmina de Informações Essenciais e o Regulamento antes de investir. Este relatório utiliza informações públicas divulgadas pela CVM e dados gerenciais elaborados pela Real Investor. Para mais informações, acesse o nosso site: [www.realinvestor.com.br](http://www.realinvestor.com.br)