

ESTRATÉGIA DO FUNDO

O Real Investor Crédito Estruturado 90 FIC FIM CP busca entregar retorno superior ao CDI por meio da alocação em fundos de investimentos em estratégias de crédito, majoritariamente em Fundos de Investimento em Direitos Creditórios. A seleção de ativos é realizada por análise criteriosa e acompanhamento periódico pela equipe de gestão, com o objetivo de formar um portfólio consistente, com baixa volatilidade e riscos mitigados.

COTA E PATRIMÔNIO

| | |
|--------------------|-----------------|
| Cota de Fechamento | 1,328190 |
| PL Atual | R\$ 112.722.712 |
| PL Médio | R\$ 106.793.129 |

INDICADORES

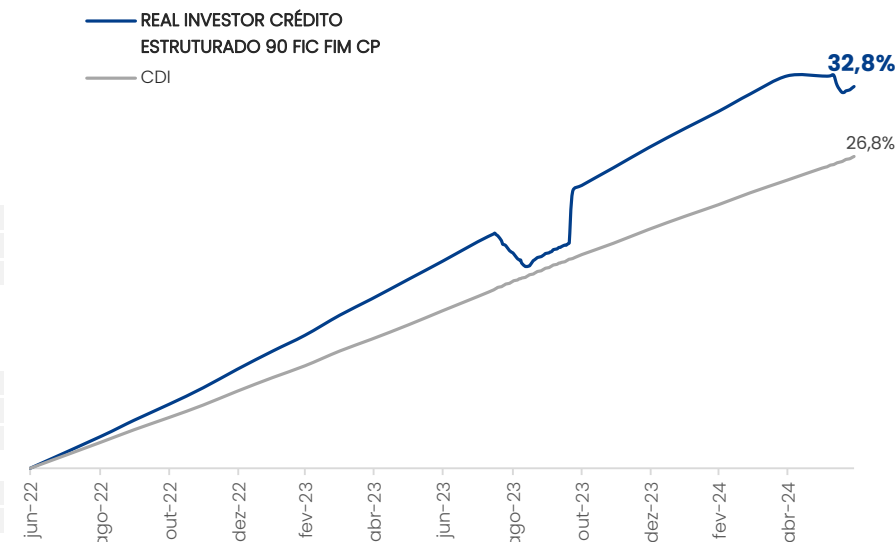
| | Real Investor | CDI | % CDI |
|----------------------------|---------------|------|-------|
| Retorno 6 Meses (%) | 4,1 | 5,2 | 79% |
| Retorno 12 Meses (%) | 12,8 | 11,7 | 109% |
| Retorno desde o início (%) | 32,8 | 26,8 | 122% |

| | |
|---------------------------------|-----|
| Volatilidade desde o início (%) | 2,7 |
| Sharpe desde o início | 0,9 |

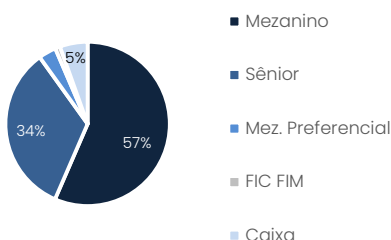
RENTABILIDADE HISTÓRICA (%)

| | | JAN | FEV | MAR | ABR | MAI | JUN | JUL | AGO | SET | OUT | NOV | DEZ | ANO |
|------|-------|------|------|------|------|-------|-------|------|-------|-------|------|------|------|-------|
| 2024 | Fundo | 1,33 | 1,11 | 1,15 | 1,18 | -0,01 | -0,67 | | | | | | | 4,13 |
| | CDI | 0,97 | 0,80 | 0,83 | 0,89 | 0,83 | 0,79 | | | | | | | 5,22 |
| 2023 | Fundo | 1,47 | 1,21 | 1,56 | 1,23 | 1,49 | 1,33 | 1,41 | -0,79 | -0,05 | 4,94 | 1,34 | 1,24 | 17,56 |
| | CDI | 1,12 | 0,92 | 1,17 | 0,92 | 1,12 | 1,07 | 1,07 | 1,14 | 0,97 | 1,00 | 0,92 | 0,89 | 13,04 |
| 2022 | Fundo | | | | | | | 1,23 | 1,46 | 1,38 | 1,32 | 1,34 | 1,48 | 8,50 |
| | CDI | | | | | | | 1,03 | 1,17 | 1,07 | 1,02 | 1,02 | 1,12 | 6,62 |

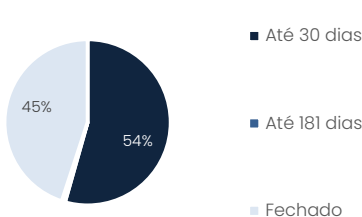
PERFORMANCE



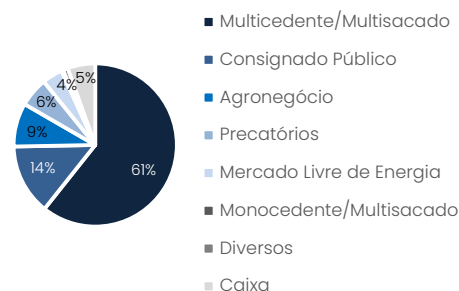
SÉRIES



LIQUIDEZ



TESES



INFORMAÇÕES DO FUNDO

| | | |
|------------------------|----------------------------------|---------------------------|
| Data de Início - Fundo | 30/06/2022 | Real Investor Crédito |
| Público Alvo | Investidor Qualificado | Estruturado 90 FIC FIM CP |
| Gestor | Real Investor Gestão de Recursos | Conta Do Fundo (Para TED) |
| Administrador | BTG Pactual SF S.A. DTVM | CNPJ: 46.521.568/0001-59 |
| Custódia | BTG Pactual S.A. | |
| Classificação ANBIMA | Multimercado Dinâmico | |
| Taxa De Administração | 0,9% a.a. | Horário Limite Para Mov. |
| Taxa De Performance | 15% s/ que exceder 110% do CDI | 14:00h |
| Aplicação - Cotização | D+0 | Aplicação Inicial Mín. |
| Resgate - Cotização | D+90 corridos | R\$ 1.000 |
| Pagamento | D+2 úteis | Movimentação Mín. |
| | | R\$ 500 |
| | | Saldo Mín. De Permanência |
| | | R\$ 1.000 |
| | | Tributação (IR) |
| | | Longo Prazo |

CONTATO

Real Investor Asset Management
 Tel: +55 43 3025-2191
 ri@realinvestor.com.br
 www.realinvestor.com.br



Este material foi desenvolvido pela Real Investor Gestão de Recursos Ltda. e possui caráter meramente informativo. O investimento em Fundo não é garantido pelo Fundo Garantidor de Crédito - FGC. A rentabilidade obtida no passado não representa garantia de resultados futuros. A rentabilidade divulgada não é líquida de impostos. Leia a Lâmina de Informações Essenciais e o Regulamento antes de investir. Este relatório utiliza informações públicas divulgadas pela CVM e dados gerenciais elaborados pela Real Investor. Para mais informações, acesse o nosso site: www.realinvestor.com.br